

## 8 MARS - JOURNÉE INTERNATIONALE DES DROITS DES FEMMES

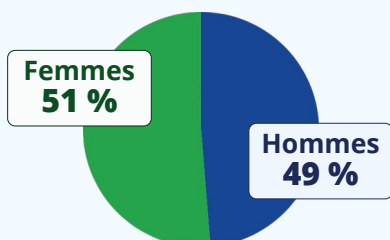
# Où en est l'égalité femmes-hommes en Bourgogne-Franche-Comté ?

À l'occasion de la Journée internationale des Droits des Femmes, le 8 mars, l'Insee Bourgogne-Franche-Comté vous propose un regard statistique sur l'égalité entre femmes et hommes, à travers différents thèmes.

6 mars 2025

### DÉMOGRAPHIE

- **2,8 millions d'habitants** en 2021 en Bourgogne-Franche-Comté



- **Espérance de vie à la naissance en 2023**

**85,1 ans**



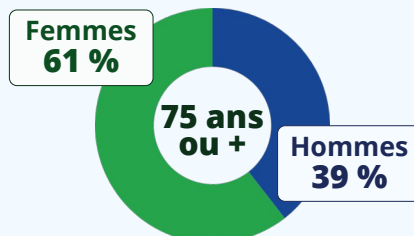
Femmes

**79,3 ans**



Hommes

- Les femmes sont **majoritaires** dans la population âgée



**1,6 enfant par femme**



Indicateur conjoncturel de fécondité en 2023 dans la région

- Les femmes sont à la tête de **8 familles monoparentales sur 10**

**12 %** des familles de la région

**89 900** femmes vivent seules avec enfant(s) dans la région en 2021

**3 %**

**24 200** hommes vivent seuls avec enfant(s) dans la région en 2021



• **Plus d'1 enfant sur 5** vit dans une famille monoparentale en 2023 en Bourgogne-Franche-Comté

Source : Insee, Recensement de la population ; enquête annuelle de recensement ; estimations de population et statistiques de l'état civil.

### ÉDUCATION

- **Diplômés de l'enseignement supérieur parmi les 25-34 ans** en 2023 en Bourgogne-Franche-Comté

**Femmes 52 %**



Les femmes sont **plus diplômées** que les hommes

**Hommes 39 %**



- **Les filières demeurent très genrées**

Par exemple, en 2020, spécialités de terminale générale

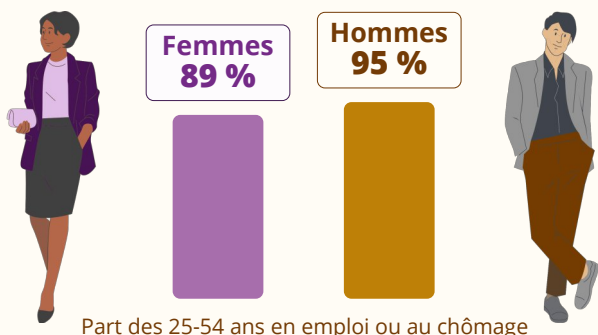
**Littérature, philosophie langues et cultures étrangères et régionales 76 % de filles**

**Mathématiques 41 %**

Sources : Insee, Recensement de la population ; DEPP, Système d'information Scolarité, rentrée 2020 ; Eurostat.

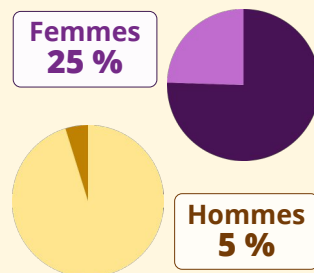
## TRAVAIL ET EMPLOI

### • Taux d'activité en 2021 en Bourgogne-Franche-Comté



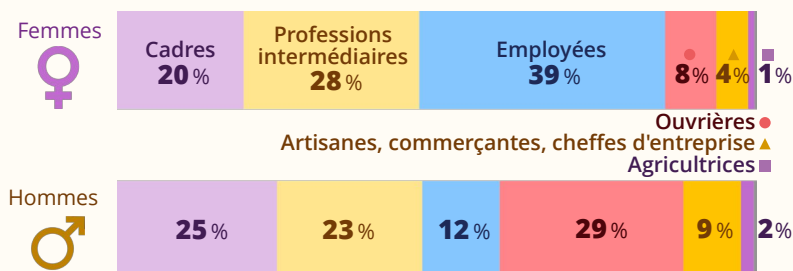
Part des 25-54 ans en emploi ou au chômage

### • 5 fois plus de temps partiel chez les femmes



Part des salariés de 25 à 54 ans à temps partiel en 2021 en Bourgogne-Franche-Comté

### • Catégorie socioprofessionnelle selon le sexe en 2023 en France



### • 1 cadre dirigeant sur 4 est une femme dans la région en 2021



Parmi les salariés en EQTP du privé et des entreprises publiques

Source : Insee, Recensement de la population ; enquête Emploi ; bases Tous salariés.

## SALAIRES

### • 17 % c'est l'écart de salaire net horaire moyen en 2022 en Bourgogne-Franche-Comté



### • Mais, à poste comparable et temps de travail identique, l'écart de salaire entre femmes et hommes continue de se réduire

4,3 % en 2021

3,8 % en 2023

Écart net en France pour les salariés travaillant principalement dans le secteur privé

### • La répartition genrée des métiers explique en partie les différences de salaire

Les femmes sont surreprésentées dans des métiers aux salaires modestes, comme aides à domicile ou aides-soignantes



Les hommes sont surreprésentés dans les emplois les mieux rémunérés, comme cadres



### • Professions les plus féminisées

Assistantes maternelles 98 %  
Secrétaires 96 %  
Aides à domicile et aides ménagères 95 %

En 2021 dans la région

### • les moins féminisées

Ouvrières qualifiées du gros-œuvre et du second-œuvre du bâtiment 3 %  
Ouvrières non qualifiées du gros-œuvre du bâtiment 9 %

Source : Insee, bases Tous salariés ; Recensement de la population.

#### Contact :

Christophe Leduc, chargé de communication externe  
[dr25-communication-externe@insee.fr](mailto:dr25-communication-externe@insee.fr) ou 06 63 30 50 36

#### Consulter nos publications :

[www.insee.fr](http://www.insee.fr), rubrique Statistiques et études  
X Fil X régional : [@InseeBFC](https://twitter.com/InseeBFC)